

# Datenaustauschserver

## Warum Austauschserver?

Die Bilder werden hier in Originalqualität übertragen

Über Whatsapp werden wesentlich kleinere Dateien (ca. 3..5 % der Originalgröße) übertragen, was eine Verkleinerung der Auflösung (auf ca. 1300\*700) und eine größere Verdichtung nach sich zieht. Damit werden die Bilder schlechter, fürs Betrachten reicht es aber aus!

Allgemeine Hinweise:

Bitte keine Einzelbilder übertragen, das dauert wesentlich zu lang!

ZIP- Funktion nutzen!

Wer etwas auf dem Server „uploaded“ sollte eine kurze Whatsapp an die Gruppe schreiben!

Wer Probleme hat, kann mich anrufen oder besser per E-Mail

([heinz.wohrabe@tu-dresden.de](mailto:heinz.wohrabe@tu-dresden.de)) anfragen!

Achtung:

Die Links müssen in den Browser kopiert werden, ein Anklicken ist aus Sicherheitsgründen im PDF blockiert!

Ich werde diese Möglichkeit für ca. 2 Monate bereithalten!

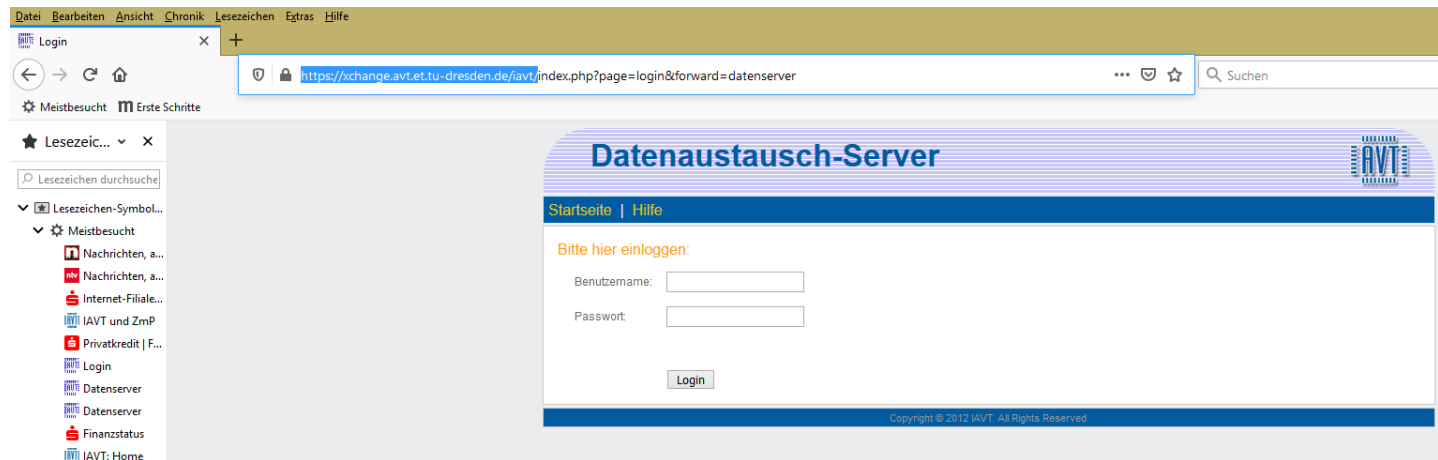
## Danke für die schöne Tour!!

# Datenaustauschserver- Einloggen

Link: <https://xchange.avt.et.tu-dresden.de/iavt/>

Benutzername: dolomiten\_2020

Passwort: sasso@piatto



# Nach dem erfolgreichen Einloggen

Wohlrabe Datenaustausch Test

Startseite | Hilfe | Benutzerverwaltung | Statistik | Profil ändern | Logout

aktuellel Ordner: /dolo\_2020

Dateiname	Dateigröße	Typ	Änderungsdatum	Aktion
..		Verzeichnis		
andrea	4 KB	Verzeichnis	08.09.2020 09:05:51	
christian	4 KB	Verzeichnis	08.09.2020 09:05:37	
heinz	4 KB	Verzeichnis	08.09.2020 09:05:37	
inge	4 KB	Verzeichnis	08.09.2020 09:05:23	
julian	4 KB	Verzeichnis	08.09.2020 09:06:03	
rita	4 KB	Verzeichnis	08.09.2020 09:05:13	
sandra	4 KB	Verzeichnis	08.09.2020 09:05:19	
tatjana	4 KB	Verzeichnis	08.09.2020 09:05:57	
wilfried	4 KB	Verzeichnis	08.09.2020 09:05:27	
...	36 KB	Freier Speicher: 1.197 TB		

Copyright © 2012 IAVT. All Rights Reserved.

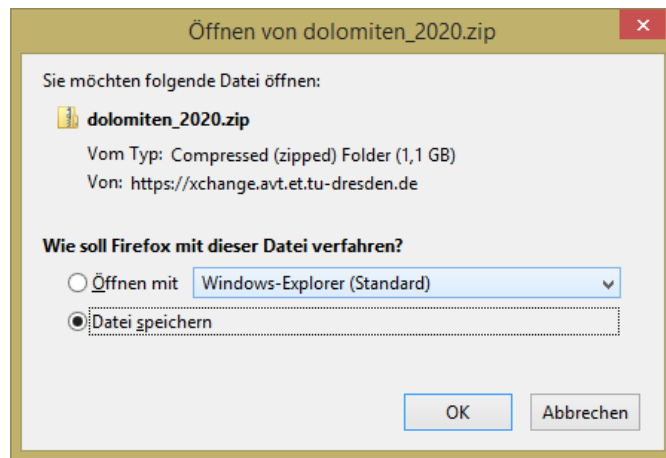
# Download von Bildern/Zip-Dateien

The screenshot shows a web browser window with the address bar containing the URL: `https://xchange.avt.et.tu-dresden.de/iavt/index.php?dir=dolo_2020/heinz&sort=`. The page title is "Wohlrabe Datenaustausch Test". Below the title, there are navigation links: "Startseite", "Hilfe", "Benutzerverwaltung", "Statistik", "Profil ändern", and "Logout". A search bar and a "Neues Verzeichnis" button are also present. The main content area shows the "aktueller Ordner: /dolo\_2020/heinz". A table lists files with columns for "Dateiname", "Dateigröße", "Typ", "Änderungsdatum", and "Aktion". The file "dolomiten\_2020.zip" is listed with a size of 1.14 GB and a type of "Archiv". The "Aktion" column for this file contains several icons, with the download icon (a downward arrow) circled in red. A blue arrow points from the text "Anklicken" below to this icon.

Dateiname	Dateigröße	Typ	Änderungsdatum	Aktion
		Verzeichnis		
dolomiten_2020.zip	1.14 GB	Archiv	08.09.2020 09:06:37	   
	1.14 GB	Freier Speicher: 1.197 TB		

Anklicken

Danach unter Datei speichern den Zielordner auswählen und abspeichern!



Das Entzippen erfolgt durch Doppelklick auf die ZIP-Datei im Explorer

# Upload von Bildern/Zip-Dateien

Auf den eigenen Ordner gehen  
Auf Hochladen klicken

File Edit View Chronik Lesezeichen Extras Hilfe

Datenserver

https://xchange.avt.et.tu-dresden.de/iavt/index.php?dir=dolo\_2020/heinz&sort=

Meistbesucht Erste Schritte

Lesezeic... X

Lesezeichen durchsuche

Lesezeichen-Symbol...  
Meistbesucht  
Nachrichten, a...  
Nachrichten, a...  
Internet-Filiale...  
IAVT und ZmP  
Privatkredit | F...  
Login  
Datenserver  
Datenserver  
Finanzstatus  
IAVT: Home  
Erste Schritte

## Wohlrabe Datenaustausch Test

Startseite | **Hilfe** | Benutzerverwaltung | Statistik | Profil ändern | Logout

Neues Verzeichnis Anlegen

aktueller Ordner: /dolo\_2020/heinz

Dateiname	Dateigröße	Typ	Änderungsdatum	Aktion
..		Verzeichnis		
dolomilen_2020.zip	1.14 GB	Archiv	08.09.2020 09:06:37	
Freier Speicher: 1.197 TB				

Copyright © 2012 IAVT. All Rights Reserved.

## Wohlrabe Datenaustausch Test

Startseite | Hilfe | Benutzerverwaltung | Statistik | Profil ändern | Logout

Neues Verzeichnis Anlegen

aktueller Ordner: /dolo\_2020/heinz

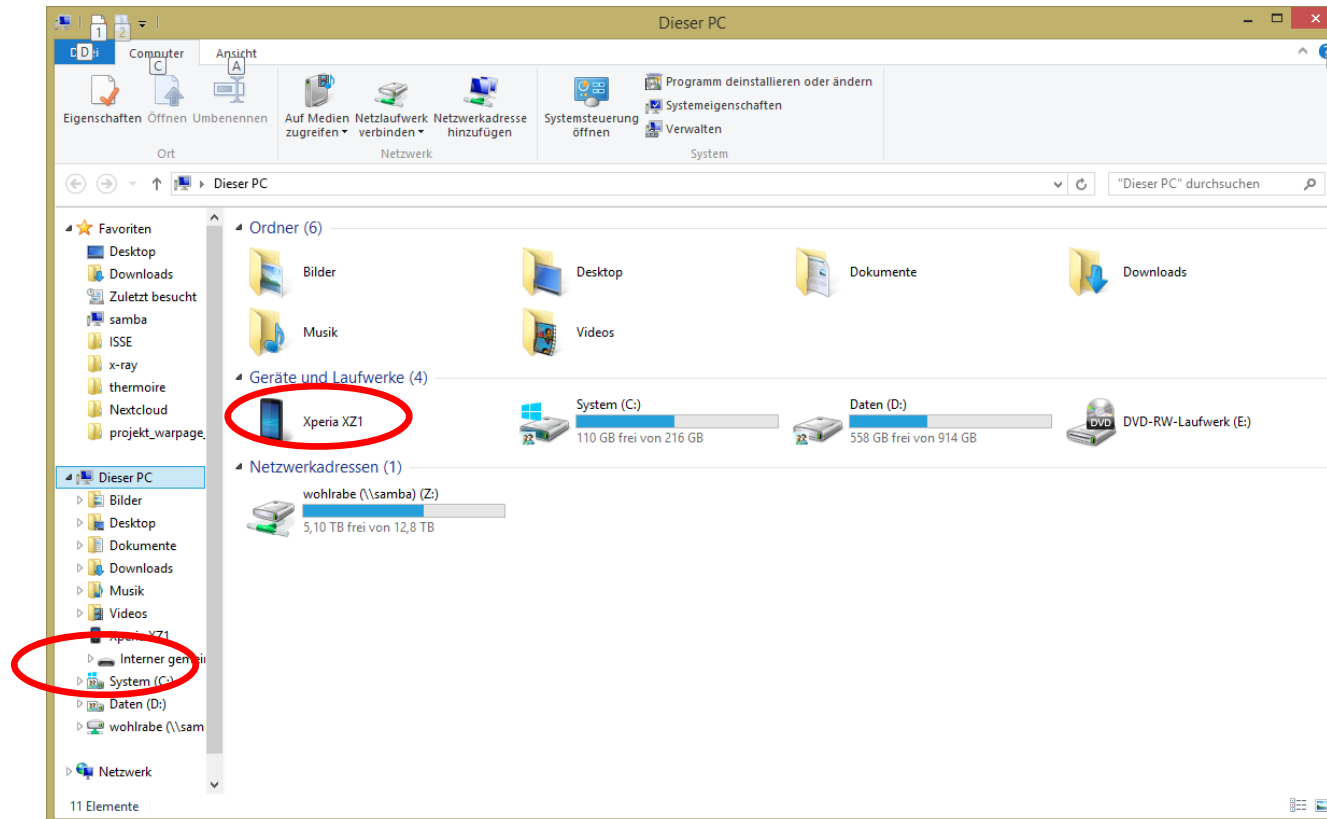
Einzelne Dateien

1  Keine Datei ausgewählt.  
 Keine Datei ausgewählt.  
 Keine Datei ausgewählt.  
 Keine Datei ausgewählt.  
 Keine Datei ausgewählt.  
 Keine Datei ausgewählt.  
 Keine Datei ausgewählt.  
 Keine Datei ausgewählt.  
 Keine Datei ausgewählt.  
 Keine Datei ausgewählt.

2  Bereits vorhandene gleichnamige Dateien ohne Nachfrage überschreiben

# Download von Bildern vom Handy

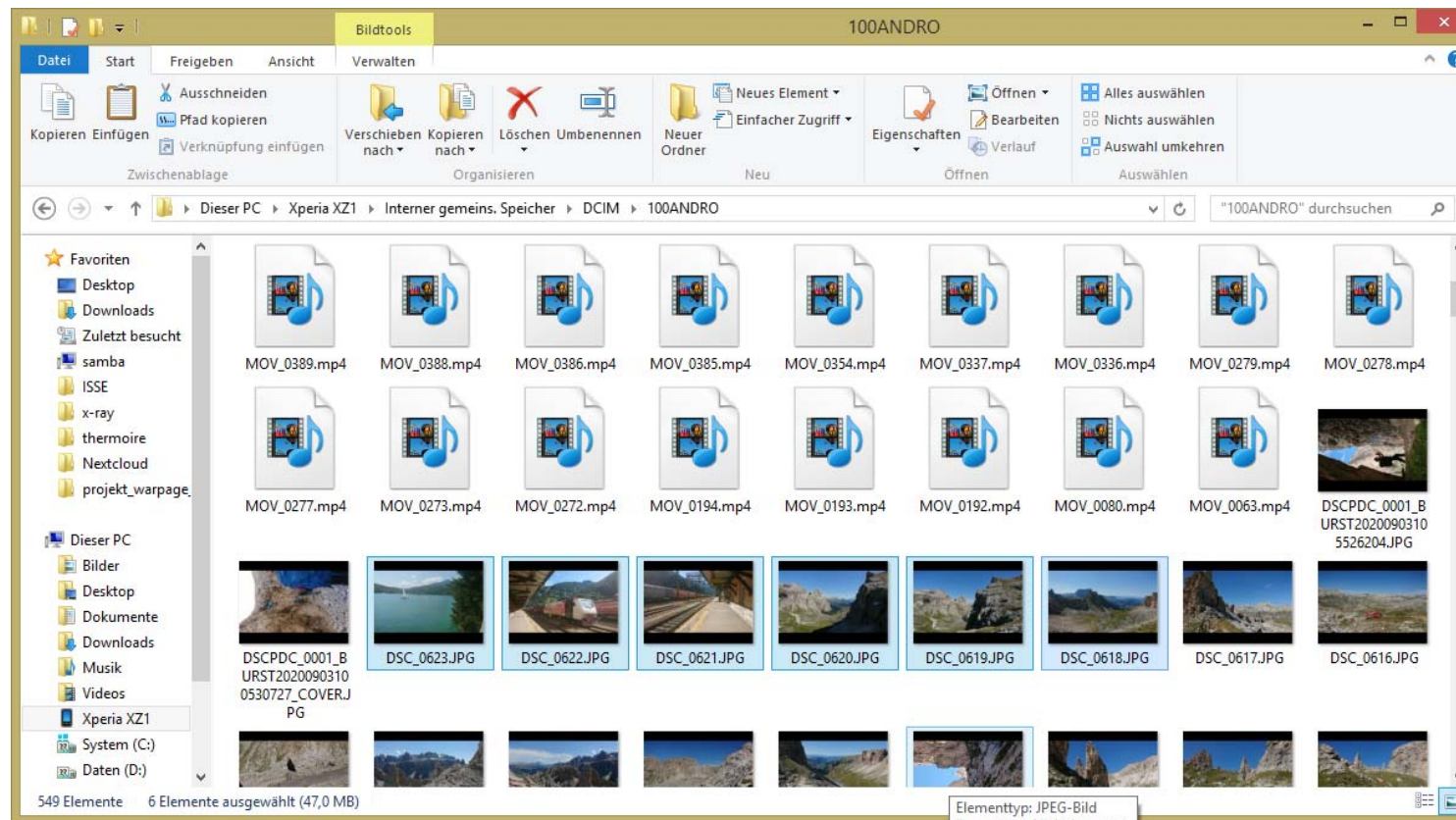
1. Telefon über USB mit Rechner verbinden
2. Frage auf dem Telefon (USB verwenden) mit „Dateien übertragen“ beantworten
3. Auf dem Rechner den Explorer starten
4. Das Handy wird sichtbar



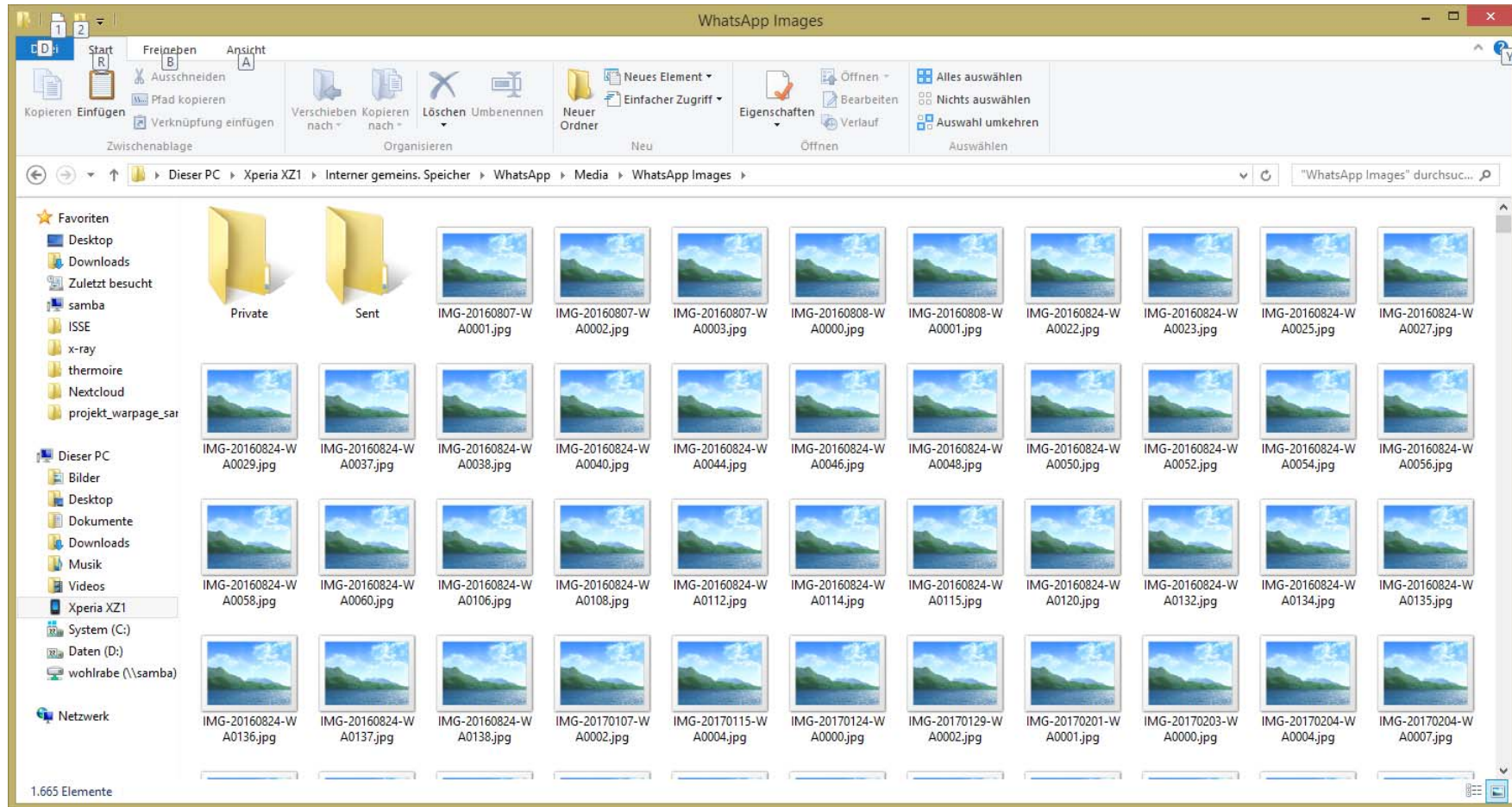
## Zum Verzeichnis: .....100ANDRO gehen!

Hier sind alle Originalbilder und auch Filme!

1. Zu kopierende Bilder auswählen (Bild anklicken, bei Mehrfachauswahl STRG-Taste halten)
2. Markierte Bilder (unten hellblau hinterlegt) können mit STRG-C kopiert werden!
3. Zum Zielordner (auf dem Rechner) gehen und mit STRG-V einfügen (ohne Bild)



# Lage der Whatsapp- Bilder





# Bilder zippen

= Zusammenfassung von mehreren Dateien

1. Bilder auswählen (Anklicken + STRG-Taste halten)
2. Rechte Maustaste (Achtung Mauszeiger muss sich über einen markierten Bild befinden!) und „Senden an“ anklicken
3. ZIP-komprimierte Ordner anklicken
4. Die markierten Dateien werden zu einer ZIP-Datei zusammengefasst (Name der Datei ist gleich dem Bild wo sich der Mauszeiger befand, ggf. umbenennen)

